



Voortgangsrapportage CO₂-emissiereductie.

Als BW Groep waren we al langer gecertificeerd voor de CO₂-Prestatieladder. Vanwege de overname door Verbraeken Drilling Infra zijn hier wat wijzigingen in gekomen, vooral doordat de BW Groep er niet meer is en er een (formeel gezien) splitsing is gekomen tussen GVZ en T&O.

Daarom is er voor gekozen om onze CO₂-certificering alleen nog op de Waard Grondverzet b.v. te behouden. Alle documenten, verslagen, footprints en berekeningen zijn daarvoor omgezet. Voor het overzicht is er ook voor gekozen om uit te gaan van een nieuw referentiejaar: 2020, waardoor we de komende jaren de emissies gaan vergelijken met 2020.

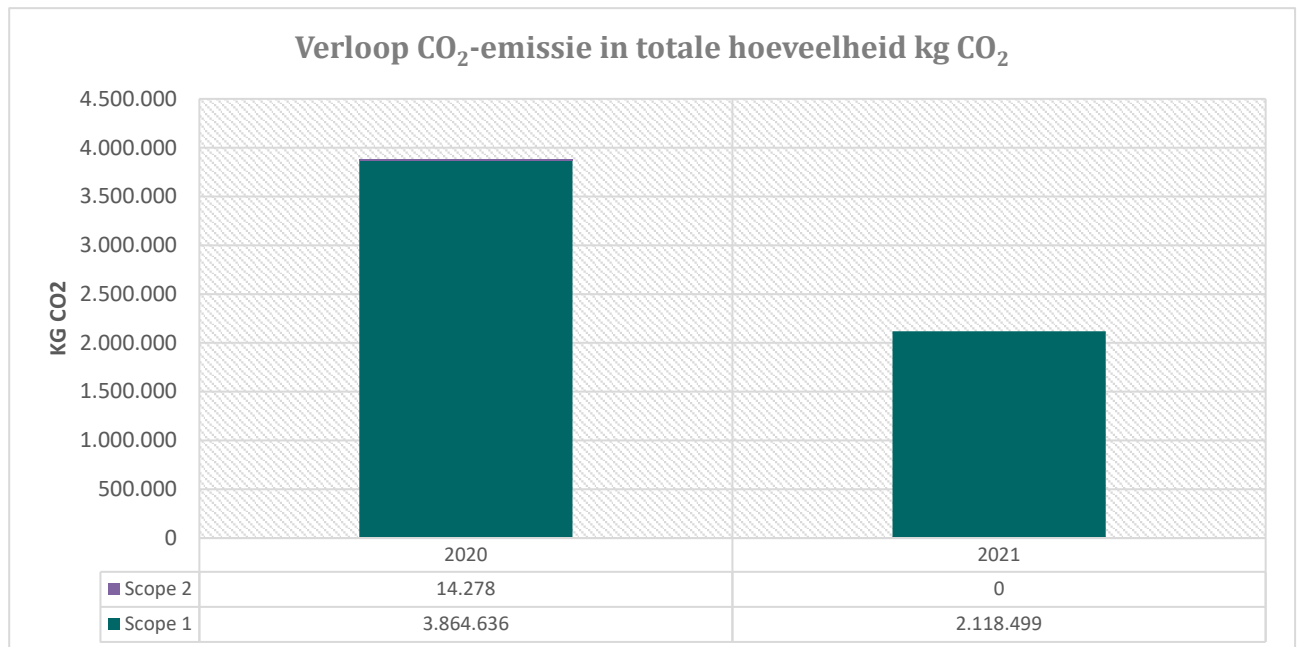


Met de CO₂-Prestatieladder en de CO₂-Footprint zijn de hoeveelheden CO₂-uitstoot in kaart gebracht, die wij door onze werkzaamheden veroorzaken. Om de uitstoot terug te dringen, hebben we nog altijd een aantal doelstellingen gesteld. Ook daarvoor is een nieuw plan opgesteld, voor de jaren 2021-2023.

Dat alles moet gaan leiden tot een vermindering van het brandstof- en energieverbruik, dus ook van de CO₂-emissie. Vanuit de CO₂-Prestatieladder wordt verwacht dat we over de voortgang ook communiceren, wat we dan ook graag via deze nieuwsbrief willen doen.

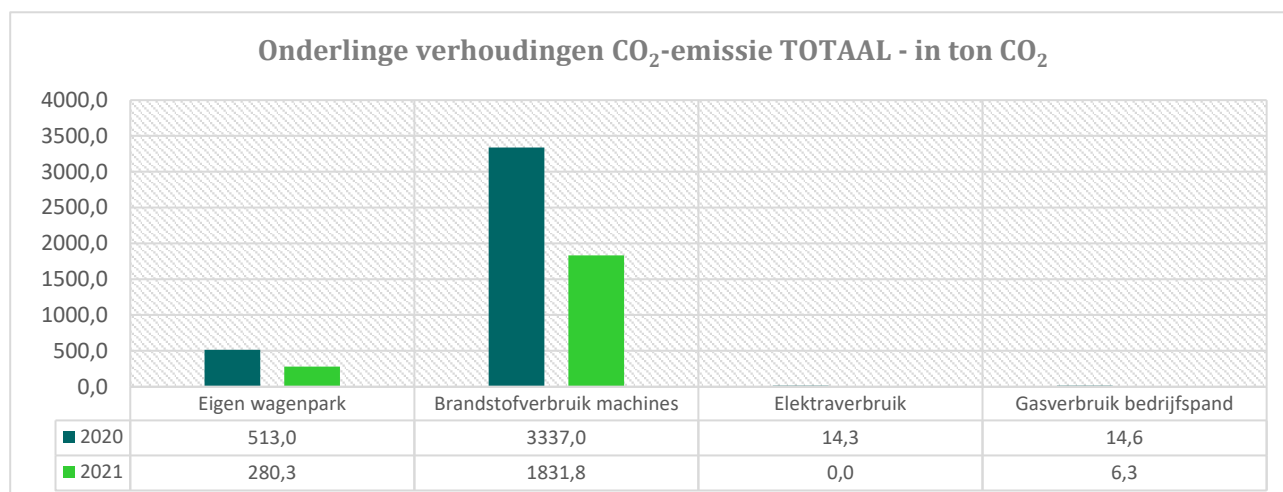
Deze nieuwsbrief bevat de gegevens van de eerste helft van 2021. Een vergelijk met een heel jaar is daarom wat vertekend. Mede daarom is dit een verkorte versie, waarin we vooral de hoeveelheden en voortgang van doelstellingen laten zien. Meer info en details zijn op te vragen bij onze KAM-afdeling.

De totale emissie van 2020 en van de eerste helft van 2021:

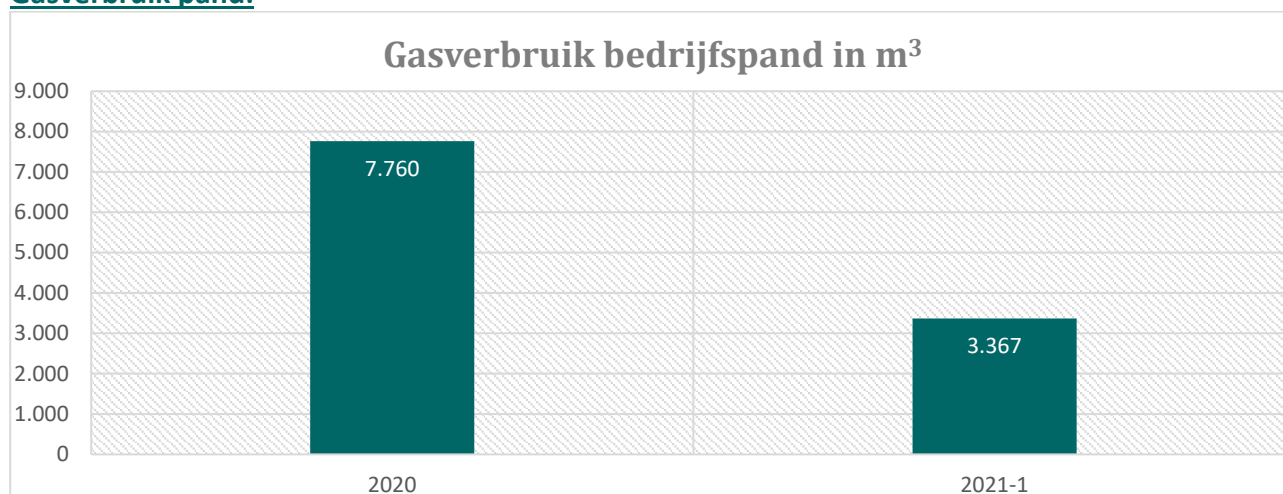




Onderlinge verhouding in de emissie, van de belangrijkste energieverbruikers:



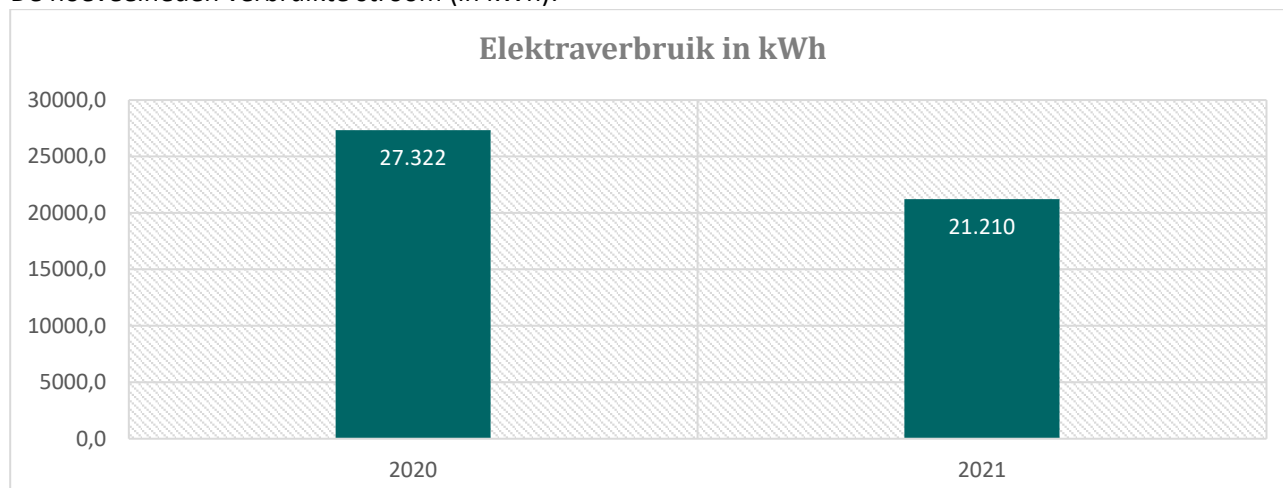
Gasverbruik pand:



Elektriciteitsgebruik

Voor de afname van elektra is een contract met Eneco Zakelijk. Tot medio december 2020 was dit voor de levering van Eneco EcoStroom. Dit is groene stroom, echter niet volledig uit Nederland en daarmee niet conform eisen om als Groene stroom aangemerkt te kunnen worden. Vanaf 2021 hebben we wel echt groene stroom, waaruit geen emissie meer gerekend hoeft te worden.

De hoeveelheden verbruikte stroom (in kWh):





Business Travel

Vliegreizen voor zakelijke doeleinden (Business Travel)

In 2021 hebben geen vliegreizen voor zakendoeleinden plaatsgevonden.

Openbaar Vervoer (Business Travel)

Er wordt geen gebruik gemaakt van het Openbaar Vervoer.

Privéauto's voor zakelijk verkeer (Business Travel)

Er zijn geen privéauto's ingezet voor zakelijk verkeer.

De overige Scope 3 emissies zijn opgenomen in het verslag 'Scope 3 Emissie Inventarisatie – 2020'. Daaruit volgt **1991 ton CO₂**, vooral door investeringen en inhuur onderaannemers. Hiervan maken we volgend jaar weer een update.



Doelstellingen

Om de emissie te verlagen, hebben we voor de komende jaren doelstellingen opgesteld. Hieronder een kort overzicht daarvan. Mogelijk gaat dit de komende tijd, door nieuwe ontwikkelingen of inzichten, nog wat wijzigen. Doelstelling is om het verbruik van diesel, gas en elektra de komende jaren met ieders 5% te verlagen.

Belangrijk onderdeel hierin is de bewustwording van iedereen met betrekking tot de manier waarop we machines inzetten en ons rijgedrag. Door iets zuiniger te rijden, kunnen we zeker al een nodige brandstof (en dus CO₂-uitstoot) besparen!

Om dit te bereiken, hebben we per energiestroom een aantal maatregelen benoemd. De belangrijkste daarvan betreffen;

- Blijven vernieuwen machinepark. Bij aanschaf keuzes voor zuinigere uitvoeringen
- Overstappen op groene stroom
- LED toepassen waar nog mogelijk
- Thuiswerken of overleg via MS Teams toepassen waar dat kan.
- Wagenpark blijven vernieuwen.
- Inzicht verkrijgen in de emissies per onderaannemer en dit verlagen
- Verhogen bewustzijn bij alle medewerkers

Halverwege 2021 heeft dit geresulteerd in onderstaande hoeveelheden, in vergelijking met de doelstelling. Goed om te zien dat we voor diesel en gasverbruik al voor liggen op de doelstelling!

De doelstellingen zijn voor het vergelijk omgerekend naar een hoeveelheid per 1000 euro omzet:

